

# Manual de uso da marca do **GOVERNO FEDERAL**

JANEIRO/2019



## Conceito da Marca

Renasceu nossa pátria amada. E, com ela, a esperança de cada brasileiro se renova.

A marca do governo simboliza a esperança que nasce com o sol de cada manhã, que aquece e ilumina os caminhos que esse novo Brasil vai trilhar de agora em diante.

Juntos, vamos construir um país de justiça e prosperidade para todos. Essa é nossa bandeira.

PÁTRIA AMADA, BRASIL.

## Manual de uso da marca do Governo Federal

I.	Marca do Governo Federal . . . . .	4
II.	Área de não interferência (preferencial) . . . . .	5
III.	Área de não interferência . . . . .	6
IV.	Redução máxima . . . . .	7
V.	Referências de cor . . . . .	8
VI.	Cores da marca . . . . .	9
VII.	Cores da marca monocromática . . . . .	10
VIII.	Versões monocromáticas . . . . .	11
IX.	Aplicação sobre fundos . . . . .	12
X.	Aplicação sobre fundos instáveis . . . . .	13
XI.	Usos indevidos . . . . .	14
XII.	Tipografia . . . . .	15
XIII.	Assinatura conjunta (preferencial) . . . . .	16
XIV.	Assinatura conjunta vertical . . . . .	17
XV.	Assinatura conjunta (preferencial) . . . . .	18
XVI.	Assinatura conjunta (preferencial) . . . . .	19
XVII.	Assinatura em outros idiomas . . . . .	20
XVIII.	Assinatura eletrônica (preferencial) . . . . .	21
XIX.	Assinatura eletrônica . . . . .	22

I.

## Marca do Governo Federal

A marca deve ser aplicada em conformidade com o padrão e as normas deste manual.

### Horizontal (preferencial)



### Vertical





## II.

Deve-se manter uma área de não interferência em torno da marca do Governo Federal, como distância mínima entre a marca e qualquer outro elemento visual. A distância mínima a ser respeitada está demonstrada no diagrama ao lado. Entretanto, recomenda-se reservar, sempre que possível, espaçamento maior que a área mínima.

### Área de não interferência (preferencial)



### III.

Deve-se manter uma área de não interferência em torno da marca do Governo Federal, como distância mínima entre a marca e qualquer outro elemento visual. A distância mínima a ser respeitada está demonstrada no diagrama ao lado. Entretanto, recomenda-se reservar, sempre que possível, espaçamento maior que a área mínima.

## Área de não interferência



## IV

Para que seja mantida a integridade e a legibilidade da marca, sua aplicação em meios impressos não deve adotar largura inferior a 3,5 cm (horizontal) e 2,2 cm (vertical).

Em meios eletrônicos, a redução máxima é de 200 px. Em casos excepcionais, onde houver necessidade de uma aplicação com largura inferior a 3,5 cm (horizontal), a 2,2 cm (vertical) ou 200 px, deve ser utilizada a versão simplificada da marca, conforme demonstrado ao lado, sendo que a largura mínima permitida em impressos é de 2,7 cm para versão horizontal e 1,7 cm para versão vertical, e de 110 px (horizontal) e 80 px (vertical) em meios eletrônicos.

## Redução máxima

### Horizontal (preferencial)

Largura igual ou maior que  
3,5 cm/200 px



Redução máxima  
em mídia impressa:

**2,7 cm**



Redução máxima  
em mídia eletrônica:

**110 px**



### Vertical

Largura igual ou maior que  
2,2 cm/200 px



Redução máxima  
em mídia impressa:

**1,7 cm**



Redução máxima  
em mídia eletrônica:

**80 px**



## V.

As cores da marca do Governo Federal são inspiradas na Bandeira Nacional. Ao lado, encontram-se as referências exatas de cada cor para impressão em policromia (CMYK) e para versões eletrônicas (RGB).

## Referências de cores



## VI.

## Cores da marca

As cores oficiais para as manifestações gráficas da marca do Governo Federal são inspiradas nas cores da Bandeira Nacional.

Ao lado, encontram-se os tons exatos de cada cor para impressões em policromia (CMYK), versões eletrônicas (RGB) e impressões em cores sólidas (aqui definidas pelo Pantone correspondente).

Nos arquivos digitais, consta a versão correta para cada espaço de cor, com os valores definidos nos próprios arquivos.



CMYK:  
C100 M0 Y100 K50



C0 M0 Y100 K0



CMYK:  
C0 M0 Y100 K0



C0 M45 Y100 K0



CMYK:  
C100 M0 Y100 K60

Pantone:  
Pantone 3425 C

RGB:  
R00 G88 B38



CMYK:  
C100 M70 Y0 K0



C70 M15 Y0 K0



CMYK:  
C0 M0 Y0 K60

Pantone:  
Pantone Cool Gray 8 C

RGB:  
R128 G130 B133

## VII.

Ao lado, encontram-se os tons exatos de cada cor para impressões monocromáticas.

Nos arquivos digitais, consta a versão correta para cada espaço de cor, com os valores definidos nos próprios arquivos.

## Cores da marca monocromática



CMYK:  
C0 M0 Y0 K100  
  
Pantone:  
Pantone Process Black C  
  
RGB:  
R35 G31 B32



CMYK:  
C0 M0 Y0 K30  
  
Pantone:  
Pantone Cool Gray 3 C  
  
RGB:  
R188 G190 B192



CMYK:  
C0 M0 Y0 K80  
  
Pantone:  
Pantone Cool Gray 11 C  
  
RGB:  
R88 G89 B91

## VIII.

As versões com uma cor devem ser usadas nas comunicações em preto e branco como exceção.

### Versões monocromáticas

#### Positiva



#### Negativa



## IX.

Ao aplicar a marca sobre fundo claro ou branco, utilizar a fonte no verde padrão da marca. Ao aplicar em fundo escuro, utilizar a fonte na cor branca.

Nos casos em que a cor de fundo coincidir com a cor dos elementos da marca, como no exemplo em verde, deve ser usado um box branco em torno da marca, seguindo o padrão de não interferência descrito na página 4.

## Aplicação sobre fundos





X.

## Aplicação sobre fundos instáveis

No caso de aplicação sobre fundos instáveis, deve-se utilizar box branco, seguindo o padrão de não interferência descrito na página 4.



## XI.

## Usos indevidos

A marca do Governo Federal não deve ser mostrada em cores alternativas, bordas adicionais ou textos distorcidos.

Qualquer arranjo, estrutural ou cromático, é proibido a título de manutenção da consistência da marca.

Não rotacionar



Não distorcer




Não alterar as cores



Não utilizar  
tipologia em *outline*



Não aplicar como  
marca-d'água



Não desalinhar  
os elementos



Não alterar a tipografia



Não aplicar moldura



Não aplicar diretamente  
sobre foto



## XII.

## Tipografia

Apenas as fontes da família *Signika* devem ser utilizadas.

Em programações de internet, por razões técnicas, se a fonte *Signika* não estiver disponível, recomenda-se a fonte *Verdana*.

### Signika Light

ABCDEFGHIJKLMNOPQRSTUVWXYZ

abcdefghijklmnopqrstuvwxyz

0123456789

### Signika Regular

ABCDEFGHIJKLMNOPQRSTUVWXYZ

abcdefghijklmnopqrstuvwxyz

0123456789

### Signika Bold

ABCDEFGHIJKLMNOPQRSTUVWXYZ

abcdefghijklmnopqrstuvwxyz

0123456789

### Signika SemiBold

ABCDEFGHIJKLMNOPQRSTUVWXYZ

abcdefghijklmnopqrstuvwxyz

0123456789

### XIII.

Para assegurar a perfeita integração das assinaturas dos órgãos da administração direta à marca principal, deve-se utilizar as marcas já construídas e disponíveis na internet.

Quando necessário compor nova assinatura conjunta, deve-se utilizar a tipologia *Signika*, em dois pesos: *light* e *SemiBold*, sempre em letras maiúsculas. A denominação “Ministério do(a)” ou “Secretaria do(a)” deve estar em *Signika Light* e o nome do ministério ou secretaria deve estar em *Signika SemiBold*. O espaço entrelinhas deve ser igual ao tamanho da fonte, o que representa a proporção 1:1 entre o corpo da fonte e o espaçamento entrelinhas.

Ex.: se a fonte for composta no tamanho de 20 pt, o espaço entrelinhas deve ser de 20 pt. O espaço entre os caracteres (*tracking*) deve ser de -40.

O corpo deve ser proporcional à marca do Governo Federal, conforme diagrama ao lado.

Nas assinaturas conjuntas horizontais, os nomes dos órgãos da administração direta devem estar compostos em duas ou três linhas alinhadas à direita e devem respeitar os espaçamentos entre elas, conforme diagrama ao lado.

Nas assinaturas conjuntas verticais, os nomes dos órgãos da administração direta devem estar compostos em duas ou três linhas alinhadas à esquerda e devem ser compostos acima da marca principal, respeitando os espaçamentos entre elas, conforme diagrama ao lado.

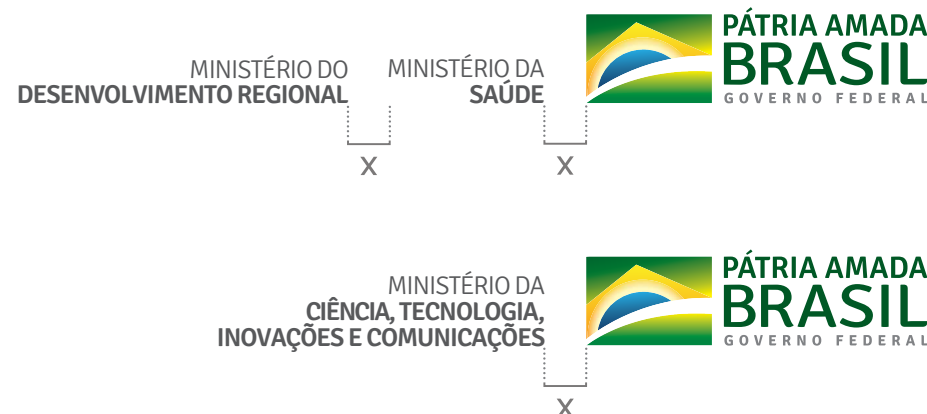
Para os ministérios que tiverem três ou quatro linhas de texto, será disponibilizado o arquivo específico para cada ministério no *site* da Secom.

## Assinatura conjunta (preferencial)

### Vertical



### Horizontal



X = Altura da letra **B**

## XIV.

Para assegurar a perfeita integração das assinaturas dos órgãos da administração direta à marca principal, deve-se utilizar as marcas já construídas e disponíveis na internet.

Quando necessário compor nova assinatura conjunta, deve-se utilizar a tipologia *Signika*, em dois pesos: *light* e *SemiBold*, sempre em letras maiúsculas. A denominação “Ministério do(a)” ou “Secretaria do(a)” deve estar em *Signika Light* e o nome do ministério ou secretaria deve estar em *Signika SemiBold*. O espaço entrelinhas deve ser igual ao tamanho da fonte, o que representa a proporção 1:1 entre o corpo da fonte e o espaçamento entrelinhas.

Ex.: se a fonte for composta no tamanho de 20 pt, o espaço entrelinhas deve ser de 20 pt. O espaço entre os caracteres (*tracking*) deve ser de -40.

O corpo deve ser proporcional à marca do Governo Federal, conforme diagrama ao lado.

Nas assinaturas conjuntas verticais, os nomes dos órgãos da administração direta devem estar compostos em duas ou três linhas alinhadas à esquerda e devem ser compostos acima da marca principal, respeitando os espaçamentos entre elas, conforme diagrama ao lado.

Para os ministérios que tiverem três ou quatro linhas de texto, será disponibilizado o arquivo específico para cada ministério no *site* da Secom.

## Assinatura conjunta vertical



X = Altura da letra B



## XV.

Nas assinaturas conjuntas com órgãos da administração indireta, a área total da marca não deve ultrapassar a altura e a largura total da marca do Governo Federal. O alinhamento deve ser à esquerda, de acordo com o exemplo ao lado.

Importante: a marca do Governo Federal nunca deve ser aplicada em tamanho menor que o de outras marcas em assinaturas conjuntas.

## Assinatura conjunta (Preferencial)

### Vertical




## XVI.

Nas assinaturas conjuntas com órgãos da administração indireta, a área total da marca não deve ultrapassar a altura e a largura total da marca do Governo Federal. O alinhamento inferior deve observar a base do termo “GOVERNO FEDERAL”, de acordo com o exemplo ao lado.

Importante: a marca do Governo Federal nunca deve ser aplicada em tamanho menor que o de outras marcas em assinaturas conjuntas.

## Assinatura conjunta (preferencial)

### Horizontal





## XVII.

A marca deverá seguir o idioma utilizado nas peças de comunicação, conforme exemplos ao lado. Nos casos das peças em mais de um idioma, deverá ser adotada a versão na língua do país em que o material será distribuído ou no idioma predominante do público-alvo da peça. Casos específicos deverão ser precedidos de consulta à Secom.

## Assinatura em outros idiomas



INGLÊS



ALEMÃO



ITALIANO



ESPAÑHOL



JAPONÊS



FRANCÊS



MANDARIM



ÁRABE



## XVIII.

O uso da vinheta eletrônica institucional em peças para TV e rádio deverá seguir duas formas. Sendo a primeira: **Pátria Amada Brasil - Governo Federal**. Sendo a segunda, reduzida: **Pátria Amada Brasil**.

## Assinatura eletrônica (preferencial)



## XIX.

O uso da vinheta eletrônica institucional em peças para TV e rádio deverá seguir duas formas. Sendo a primeira: **Pátria Amada Brasil - Governo Federal**. Sendo a segunda, reduzida: **Pátria Amada Brasil**.

## Assinatura eletrônica



MINISTÉRIO DO  
DESENVOLVIMENTO REGIONAL  
MINISTÉRIO DA  
SAÚDE

